






Lp.	Ozn.	Symbol	Nazwa	Nr kat.	Moc	Strumień światłny	Czas podtrzym.	System	Tryb pracy	Stopień IP	Montaż	Uwagi
1	VN11		LOVRUO 2	LV2O	1*1W	140lm	3H	RU	SE	IP41	nastropowy	soczewka symetryczna szeroka
2	VN31		LOVRUO 2	LV2O	1*3W	390lm	3H	RU	SE	IP41	nastropowy	soczewka symetryczna szeroka
3	VN34		LOVRUO 2	LV2U	1*3W	390lm	3H	RU	SE	IP41	nastropowy	soczewka symetryczna wąska
4	XS10		EXIT S	ETS	1W	130lm	3H	RU	SE	IP65	nastropowy dostropowy	
5	ON30		OUTDOOR LED	ODB	3*1W	360lm	3H	RU	SE	IP66	naścienny	soczewka asymetryczna
6	Y1		INFINITY II B	IF2B	1W		3H	RU	SA	IP40	naścienny	odległość rozpoznawania 30m
7	Y2		INFINITY II AC	IF2AC	1W		3H	RU	SA	IP40	nastropowy	odległość rozpoznawania 30m

Wydzielenie klatek schodowych wraz z dostosowaniem budynku do obowiązujących przepisów p.poż. Komendy Powiatowej Policji w Kwidzynie				
OBIEKT:	Budynek Komendy Powiatowej Policji			BIURO USŁUG PROJEKTOWYCH Janusz Winnicki
ADRES:	dz. nr 310/55 obręb 0010, jed. ew. 220701_1			ul. Kopernika 3 82-500Kwidzyn Tel. (55) 279 25 07 Tel.kom. 508 133 15
INWESTOR:	Komenda Wojewódzka Policji w Gdańsku ul. Okopowa 15, 80-819 Gdańsk			janusz.winnicki@gmail.com
OPRACOWAŁ:	mgr inż. Adam Kibort nr upr. POM/0009/PWOE/12			
OPRACOWAŁ:	mgr inż. Marcin Kacprzak nr upr. POM/0207/POOE/10			
NAZWA RYSUNKU:	Rzut IV piętra- instalacja awaryjnego oświetlenia ewakuacyjnego			NUMER RYSUNKU:
BRANŻA:	FAZA:	DATA:	SKALA:	E-6
elektryczna	PB	07.2019	1:100	